

# Designa för användare med dyslexi



## Använd...

Komplettera text med diagram och bilder.




Vänsterställ text och ha en konsekvent layout.




Överväg att komplettera skriven text med ljud, bild och film.



Skriv kort, tydligt och enkelt.




Gör det möjligt för användaren att själv ställa in kontrasten mellan bakgrund och text.



## Undvik...

Ha inte långa, tunga textstycken.



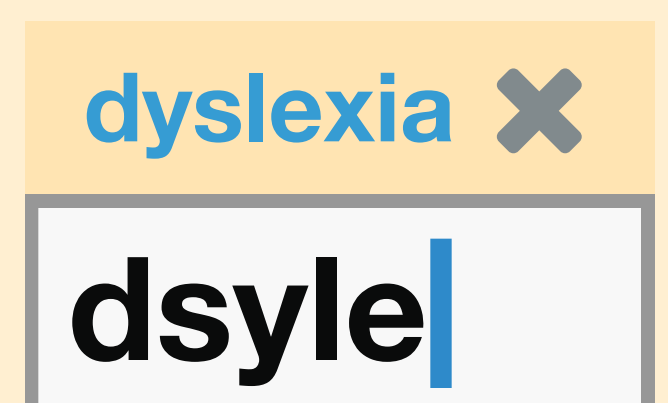
Stryk inte under ord, kursivera inte och skriv inte i versaler.

**DON'T**  
**DO THIS**

Förutsätt inte att användaren minns informationen från föregående sidor – skriv påminnelser och förklaringar.



Tvinga inte användaren att stava rätt – använd automatisk rättstavning eller ge förslag.



Ha inte för mycket information på samma ställe.

